



UNIDAD DE SERVICIOS PARA LA
EDUCACIÓN BÁSICA
EN EL ESTADO DE QUERÉTARO

ESTADÍSTICA

RESUMEN INFORMACIÓN ESTADÍSTICA

INICIO CICLO 2021-2022

ESTADO DE QUERÉTARO


EDUCACIÓN INICIAL • ESPECIAL • BÁSICA

PÚBLICAS • USEBEQ



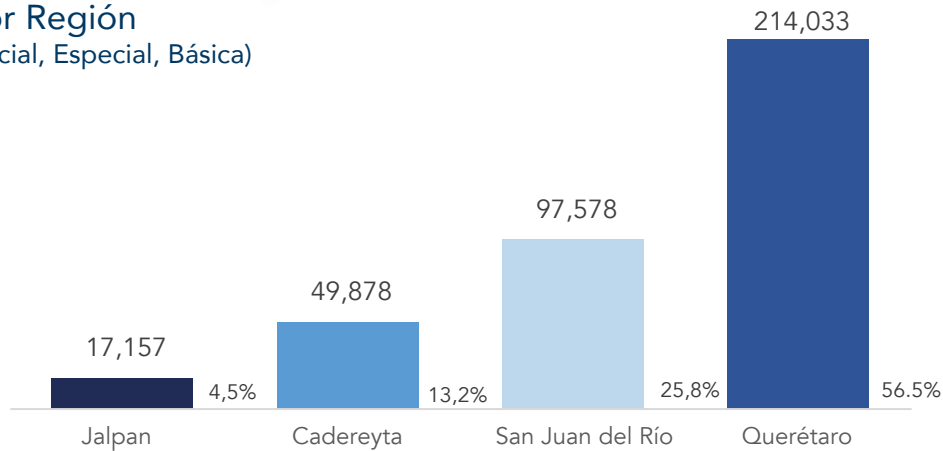
DISTRIBUCIÓN DE ESTUDIANTES

Por Nivel Educativo



El 1.7 % de alumnos de Educación Básica es atendido por la Unidad de Apoyo a la Educación Regular (USAER)

Por Región (Inicial, Especial, Básica)



ESTRATEGIA DE INCLUSIÓN - ESTUDIANTES ATENDIDOS



8,789
EDUCACIÓN INDÍGENA
 Preescolar y Primaria



8,638
EDUCACIÓN ESPECIAL

6,553
 USAER
 Educación
 Básica

2,085 CAM
 Educación
 Inicial hasta
 Capacitación
 Laboral



ESTADÍSTICA POR NIVEL EDUCATIVO

NIVEL	ALUMNOS			GRUPOS	DOCENTES	ESCUELAS
	TOTAL	HOMBRES	MUJERES			
	378,646	191,992	186,654	12,094	13,677	2,099
Inicial	142	71	71	20	15	3
Especial ⁽²⁾	2,085	1,328	757	224	284	23
Básica ⁽¹⁾	376,419	190,593	185,826	11,850	13,378	2,073
Preescolar	57,467	28,990	28,477	2,133	2,133	611
Primaria	214,593	109,318	105,275	6,741	6,741	1,087
Secundaria	104,359	52,285	52,074	2,976	4,504	375

ESTADÍSTICA POR NIVEL EDUCATIVO / SERVICIO

NIVEL / SERVICIO	ALUMNOS			GRUPOS	DOCENTES	ESCUELAS
	TOTAL	HOMBRES	MUJERES			
Inicial+Especial+Básica	378,646	191,992	186,654	12,094	13,677	2,099
INICIAL	142	71	71	20	15	3
Lactantes	69	35	34	10	6	3
Maternal	73	36	37	10	9	
ESPECIAL - CAM ⁽²⁾	2,085	1,328	757	224	284	23
Inicial	9	5	4	3	284	23
Preescolar	119	73	46	27		
Primaria	894	572	322	105		
Secundaria	781	498	283	69		
Formación para el Trabajo	243	153	90	20		
Apoyo Complementario	39	27	12	NA		
BÁSICA ⁽¹⁾	376,419	190,593	185,826	11,850	13,378	2,073
PREESCOLAR	57,467	28,990	28,477	2,133	2,133	611
General	54,573	27,543	27,030	1,990	1,990	527
Indígena	2,894	1,447	1,447	143	143	84
PRIMARIA	214,593	109,318	105,275	6,741	6,741	1,087
General	208,698	106,353	102,345	6,463	6,463	1,013
Indígena	5,895	2,965	2,930	278	278	74
SECUNDARIA	104,359	52,285	52,074	2,976	4,504	375
General	45,220	22,645	22,575	1,091	2,061	78
Técnica	30,604	15,301	15,303	766	1,324	56
Telesecundaria	28,535	14,339	14,196	1,119	1,119	241

1. Matrícula de Educ. Básica incluye 6,553 alumnos atendidos por la Unidad de Servicios de Apoyo a la Educación Regular (USAER)

2. La Estadística de Educ. Especial se refiere a los Centros de Atención Múltiple (CAM)



ESTADÍSTICA POR REGIÓN/NIVEL EDUCATIVO

NIVEL / REGIÓN	ALUMNOS			GRUPOS	DOCENTES	ESCUELAS
	TOTAL	HOMBRES	MUJERES			
Inicial+Especial+Básica	378,646	191,992	186,654	12,094	13,677	2,099
Región I. Jalpan	17,157	8,682	8,475	791	841	286
Especial	63	35	28	6	10	1
Total Básica	17,094	8,647	8,447	785	831	285
Preescolar	1,789	898	891	84	84	48
Primaria*	10,398	5,311	5,087	470	470	179
Secundaria	4,907	2,438	2,469	231	277	58
Región II. Cadereyta	49,878	25,099	24,779	1,847	1,989	489
Especial	192	127	65	29	33	3
Total Básica	49,686	24,972	24,714	1,818	1,956	486
Preescolar	7,805	3,887	3,918	335	335	148
Primaria	28,843	14,613	14,230	1,038	1,038	255
Secundaria**	13,038	6,472	6,566	445	583	83
Región III. San Juan del Río	97,578	49,466	48,112	3,175	3,537	538
Inicial	33	17	16	8	6	1
Especial	551	358	193	56	76	5
Total Básica	96,994	49,091	47,903	3,111	3,455	532
Preescolar	15,224	7,683	7,541	572	572	172
Primaria	54,825	27,871	26,954	1,773	1,773	263
Secundaria	26,945	13,537	13,408	766	1,110	97
Región IV. Querétaro	214,033	108,745	105,288	6,281	7,310	786
Inicial	109	54	55	12	9	2
Especial	1,279	808	471	133	165	14
Total Básica	212,645	107,883	104,762	6,136	7,136	770
Preescolar	32,649	16,522	16,127	1,142	1,142	243
Primaria	120,527	61,523	59,004	3,460	3,460	390
Secundaria	59,469	29,838	29,631	1,534	2,534	137

*Primaria 22DPR0406Z – JOSEFA ORTIZ DE DOMINGUEZ de Pinal de Amoles es atendida en Región II. Cadereyta

**Secundaria 22DTV0030B – JAIME NUNO de Ezequiel Montes es atendida por la Región III. San Juan del Río



ESTADÍSTICA EDUCACIÓN ESPECIAL POR REGIÓN / SERVICIO

NIVEL / REGIÓN	ALUMNOS			DOCENTES	SERVICIOS (CAM - USAER)
	TOTAL	HOMBRES	MUJERES		
ESPECIAL (CAM+USAER)	8,638	5,588	3,050	659	69
Región I. Jalpan	530	338	192	44	5
Preescolar	46	31	15	44	5
Primaria	372	236	136		
Secundaria	105	66	39		
Inicial/ FT/AC*	7	5	2		
Región II. Cadereyta	820	542	278	70	8
Preescolar	33	18	15	70	8
Primaria	540	361	179		
Secundaria	204	138	66		
Inicial/ FT/AC*	43	25	18		
Región III. San Juan del Río	1,580	1,004	576	141	13
Preescolar	137	87	50	141	13
Primaria	1,018	633	385		
Secundaria	324	218	106		
Inicial/ FT/AC*	101	66	35		
Región IV. Querétaro	5,708	3,704	2,004	404	43
Preescolar	722	491	231	404	43
Primaria	3,753	2,426	1,327		
Secundaria	1,093	698	395		
Inicial/ FT/AC*	140	89	51		

* Inicial / Formación para el Trabajo / Atención Complementaria



ESTADÍSTICA EDUCACIÓN BÁSICA POR MUNICIPIO

MUNICIPIO / NIVEL	ALUMNOS			GRUPOS	DOCENTES	ESCUELAS
	TOTAL	HOMBRES	MUJERES			
Básica	376,419	190,593	185,826	11,850	13,378	2,073
Amealco de Bonfil	15,041	7,491	7,550	590	639	157
Preescolar	2,437	1,195	1,242	106	106	57
Primaria	8,849	4,428	4,421	344	344	71
Secundaria	3,755	1,868	1,887	140	189	29
Arroyo Seco	2,574	1,340	1,234	115	131	38
Preescolar	274	135	139	13	13	6
Primaria	1,530	798	732	67	67	24
Secundaria	770	407	363	35	51	8
Cadereyta de Montes	14,095	7,142	6,953	543	581	170
Preescolar	1,960	997	963	92	92	45
Primaria	8,395	4,266	4,129	316	316	95
Secundaria	3,740	1,879	1,861	135	173	30
Colón	14,750	7,397	7,353	518	534	107
Preescolar	2,565	1,251	1,314	99	99	32
Primaria	8,665	4,389	4,276	294	294	52
Secundaria	3,520	1,757	1,763	125	141	23
Corregidora	22,163	11,325	10,838	639	764	93
Preescolar	3,306	1,684	1,622	110	110	27
Primaria	13,086	6,781	6,305	382	382	51
Secundaria	5,771	2,860	2,911	147	272	15
El Marqués	37,470	19,054	18,416	1,102	1,219	150
Preescolar	6,795	3,462	3,333	228	228	49
Primaria	21,898	11,149	10,749	628	628	74
Secundaria	8,777	4,443	4,334	246	363	27
Ezequiel Montes	9,302	4,691	4,611	301	360	61
Preescolar	1,469	744	725	60	60	23
Primaria	5,416	2,754	2,662	182	182	34
Secundaria	2,417	1,193	1,224	59	118	4
Huimilpan	8,583	4,287	4,296	311	321	77
Preescolar	1,244	631	613	48	48	20
Primaria	5,029	2,537	2,492	185	185	41
Secundaria	2,310	1,119	1,191	78	88	16
Jalpan de Serra	5,260	2,700	2,560	221	234	70
Preescolar	611	312	299	27	27	10
Primaria	3,164	1,626	1,538	130	130	45
Secundaria	1,485	762	723	64	77	15



ESTADÍSTICA EDUCACIÓN BÁSICA POR MUNICIPIO

Landa de Matamoros	3,672	1,823	1,849	180	185	66
Preescolar	340	165	175	19	19	14
Primaria	2,214	1,106	1,108	107	107	38
Secundaria	1,118	552	566	54	59	14
Pedro Escobedo	16,674	8,408	8,266	510	550	71
Preescolar	2,804	1,391	1,413	97	97	23
Primaria	9,388	4,788	4,600	288	288	35
Secundaria	4,482	2,229	2,253	125	165	13
Peñamiller	3,594	1,813	1,781	150	153	56
Preescolar	399	205	194	19	19	12
Primaria	2,126	1,096	1,030	83	83	32
Secundaria	1,069	512	557	48	51	12
Pinal de Amoles	5,609	2,796	2,813	270	282	112
Preescolar	564	286	278	25	25	18
Primaria	3,511	1,793	1,718	167	167	73
Secundaria	1,534	717	817	78	90	21
Querétaro	144,429	73,217	71,212	4,084	4,832	450
Preescolar	21,304	10,745	10,559	756	756	147
Primaria	80,514	41,056	39,458	2,265	2,265	224
Secundaria	42,611	21,416	21,195	1,063	1,811	79
San Joaquín	1,456	728	728	59	64	24
Preescolar	106	49	57	5	5	3
Primaria	774	393	381	32	32	15
Secundaria	576	286	290	22	27	6
San Juan del Río	51,278	26,014	25,264	1,555	1,776	241
Preescolar	7,800	3,992	3,808	283	283	73
Primaria	28,866	14,633	14,233	887	887	125
Secundaria	14,612	7,389	7,223	385	606	43
Tequisquiapan	14,001	7,178	6,823	456	490	63
Preescolar	2,183	1,105	1,078	86	86	19
Primaria	7,722	4,022	3,700	254	254	32
Secundaria	4,096	2,051	2,045	116	150	12
Tolimán	6,468	3,189	3,279	246	263	67
Preescolar	1,306	641	665	60	60	33
Primaria	3,446	1,703	1,743	130	130	26
Secundaria	1,716	845	871	56	73	8



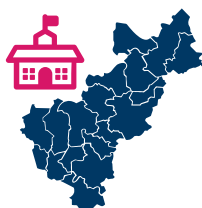
ESTADÍSTICA EDUCACIÓN ESPECIAL POR MUNICIPIO

MUNICIPIO /SERVICIO	ALUMNOS			DOCENTES	SERVICIOS
	TOTAL	HOMBRES	MUJERES		
ESPECIAL (CAM + USAER)	8,638	5,588	3,050	659	69
Amealco de Bonfil	191	116	75	15	2
CAM	61	34	27	6	1
USAER	130	82	48	9	1
Cadereyta de Montes	161	94	67	22	2
CAM	68	41	27	11	1
USAER	93	53	40	11	1
Colón	233	157	76	19	2
CAM	83	58	25	12	1
USAER	150	99	51	7	1
Corregidora	171	101	70	19	2
CAM	171	101	70	19	2
Ezequiel Montes	213	147	66	18	2
CAM	41	28	13	10	1
USAER	172	119	53	8	1
Jalpan de Serra	530	338	192	44	5
CAM	63	35	28	10	1
USAER	467	303	164	34	4
Pedro Escobedo	278	170	108	26	2
CAM	122	84	38	18	1
USAER	156	86	70	8	1
Peñamiller	91	56	35	5	1
USAER	91	56	35	5	1
Querétaro	5,537	3,603	1,934	385	41
CAM	1,108	707	401	146	12
USAER	4,429	2,896	1,533	239	29
San Juan del Río	980	639	341	79	8
CAM	237	161	76	31	2
USAER	743	478	265	48	6
Tequisquiapan	131	79	52	21	1
CAM	131	79	52	21	1
Tolimán	122	88	34	6	1
USAER	122	88	34	6	1

*Los datos de USAER corresponden al municipio en el que está registrado el servicio



INDICADORES EDUCATIVOS



Cobertura ⁽³⁾

Porcentaje de **alumnos que asisten a escuelas públicas (federal transferido)** de un nivel educativo, entre la población total de la edad correspondiente al nivel educativo en cuestión.



Absorción

Porcentaje de **egresados de escuelas públicas (federal transferido)** de un nivel educativo que logran ingresar al nivel educativo inmediato superior.

Preescolar

48.1%

Primaria

89.7%

Secundaria

87.3%

Secundaria

99.2%

PROCESO DE INTEGRACIÓN ESTADÍSTICA

La información presentada en esta publicación se recabó directamente de las escuelas públicas de USEBEQ del Estado de Querétaro al inicio del ciclo escolar 2021-2022, mediante el formato 911, a partir de un sistema de información coordinado por la SEP. Los datos generados constituyen la información estadística oficial del gobierno federal y estatal y es la base para llevar a cabo los procesos de planeación, programación, presupuesto y asignación de recursos, evaluación y rendición de cuentas del sector educativo, entre otras actividades. Algunos indicadores que aparecen en esta obra se formulan a partir de la información estadística educativa y de las proyecciones de población que elaboró el Consejo Nacional de Población (CONAPO) en su versión (2018).

RANGOS DE EDAD POR NIVEL EDUCATIVO

Preescolar : 3 a 5 años

Primaria: 6 a 11 años

Secundaria: 12 a 14 años

PROYECCIONES DE POBLACIÓN 2021 CONAPO 2018

3 a 5 años : 119,498 niños(as)

6 a 11 años : 239,260 niños(as)

12 a 14 años : 119,505 niños(as)

Notas:

1. Matrícula de Educ. Básica incluye 6,553 alumnos atendidos por la Unidad de Servicios de Apoyo a la Educación Regular (USAER)

2. La Estadística de Educ. Especial se refiere a los Centros de Atención Múltiple (CAM)

3. Derivado de la actualización de proyecciones de población elaboradas por CONAPO en el 2018, el Indicador de Cobertura presenta un ajuste del 3.7% en promedio



ELABORACIÓN:

Gobierno del Estado de Querétaro
Secretaría de Educación
USEBEQ
Coordinación General
Subcoordinación de Gestión Administrativa
Subcoordinación de Gestión Educativa
Dirección de Planeación
Departamento de Estadística

www.usebeq.edu.mx/estadisticas



UNIDAD DE SERVICIOS PARA LA
EDUCACIÓN BÁSICA
EN EL ESTADO DE QUERÉTARO

"Este programa es público, ajeno a cualquier partido político. Queda prohibido el uso para fines distintos a los establecidos en el programa".